

NL Schoonmaakinstructies

De grijze dop (A) uit de deksel (B) draaien.
Knop (C) indrukken, veer (E) en siliconen afdichting met drinktuit (D) voorzichtig verwijderen.

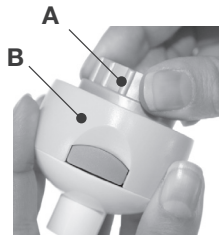
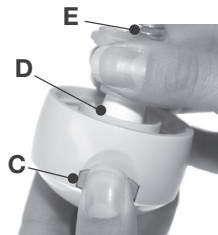

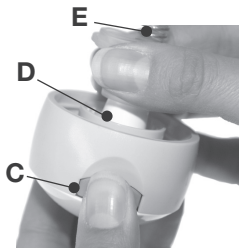
De onderdelen met de hand of in de vaatwasser schoonmaken (max. temperatuur 65°C).

Knop (C) indrukken en siliconen afdichting met drinktuit (D) in de deksel plaatsen.

Veer (E) terugplaatsen. Grijze dop (A) vastdraaien.

GB Cleaning instructions

Remove the grey part (A) from the lid (B) by twisting. Press the button (C), carefully remove spring (E) and the seal from the spout (D).



All parts can be washed by hand or in the dishwasher (max. 65°C).

Press button (C) to place the seal over the spout (D). Replace the spring (E).

Twist grey part (A) in the lid (B).

D Reinigungsanleitung

Die Halterung (A) vom Deckel (B) drehen.
Drücken Sie auf den Knopf (C), setzen Sie das Mundstück mit der Abdichtung (D) und der Feder (E) zurück.

Die Teile können mit der Hand oder im Geschirrspüler gereinigt werden (max. Temperatur 65°C).

Drücken Sie auf den Knopf (C), setzen Sie das Mundstück mit der Abdichtung (D) und der Feder (E) zurück.

Drehen Sie die Halterung (A) wieder fest in den Deckel (B).

F Instructions de nettoyage

Dévissez le bouchon gris (A) et sortez-le du couvercle (B). Appuyez sur (C) et enlevez avec précaution le ressort (E) et le bec verseur avec l'anneau en silicone (D).

Les éléments se nettoient à la main ou au lave-vaisselle (max. température 65°C). Appuyez sur (C), remplacez le bec verseur avec

l'anneau en silicone (D) dans le couvercle et remettez le ressort (E) en place.

Revissez le bouchon gris (A) dans le couvercle (B).

ES Instrucciones de limpieza

Gire la parte gris (A) de la tapa (B). Pulse el botón (C), quite el muelle con cuidado (E) y la junta con el pitorro (D). Todas las piezas se pueden lavar a mano o en el lavavajillas (temperatura máxima 65°C).

Pulse el botón (C) para colocar el pitomo (D) con la junta en la tapa. Coloque el muelle (E). Gire la parte gris (A) en la tapa (B).



Made in Holland



Rosti Mepal
Aalsvoort 101
7241 MB Lochem
the Netherlands
www.rostimepal.com